



2004


Hunyadi János Általános Iskola

7521 Kaposmérő, Hunyadi 11

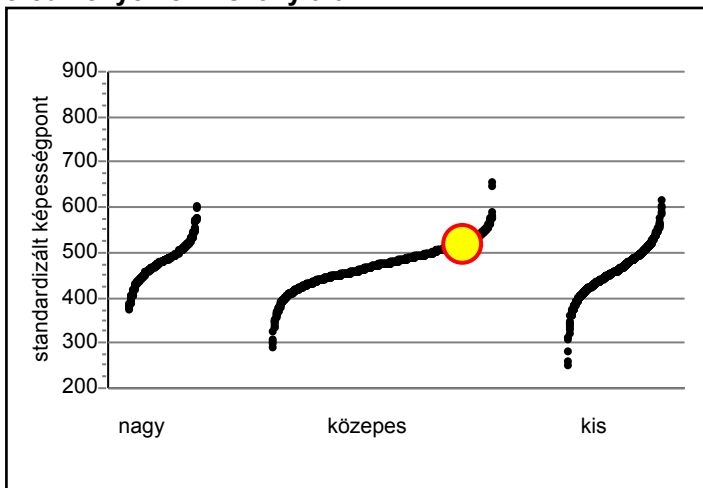
Az Önök iskolájára vonatkozó egyedi adatok
táblázatokban és grafikonokon

8. osztály
szövegértés

Az Önök iskolájának átlagos standardizált SZÖVEGÉRTÉS teljesítménye a felmérésben részt vett többi iskola eredményeihez viszonyítva

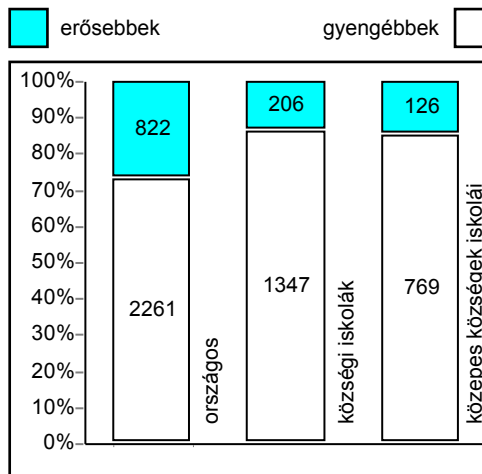


Az Önök iskolájának átlagos standardizált SZÖVEGÉRTÉS teljesítménye a községi iskolák eredményeihez viszonyítva



Teljesítménymérő

Az Önök iskolájánál átlagosan jobban, illetve gyengébben teljesítő osztályok száma és aránya



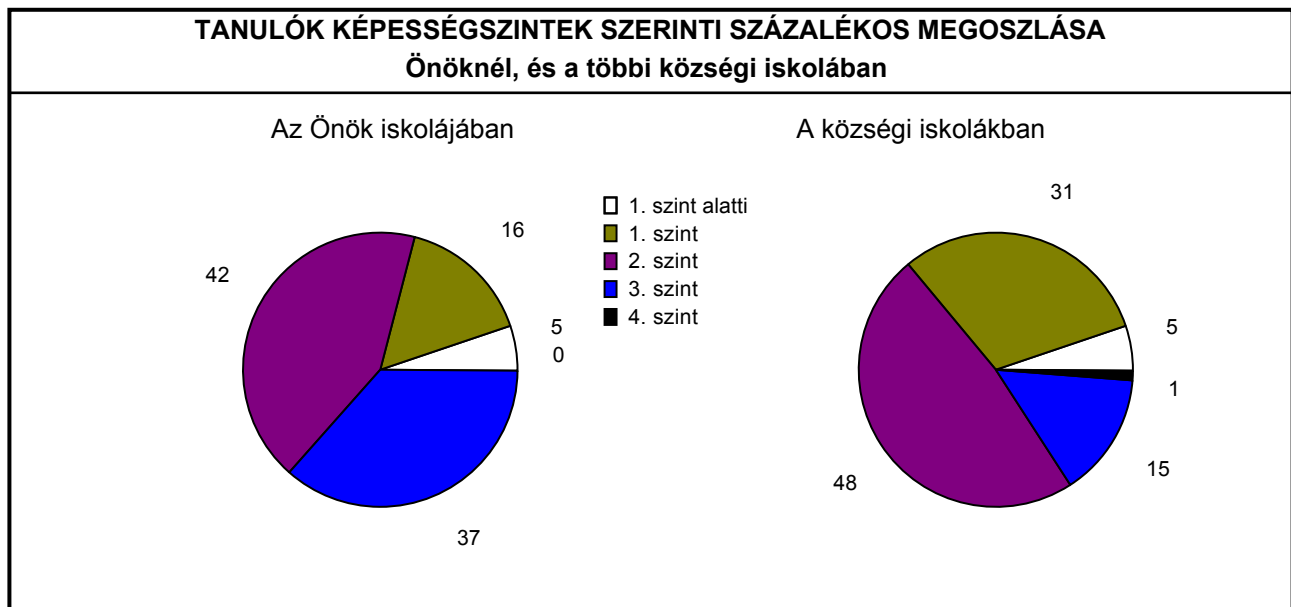
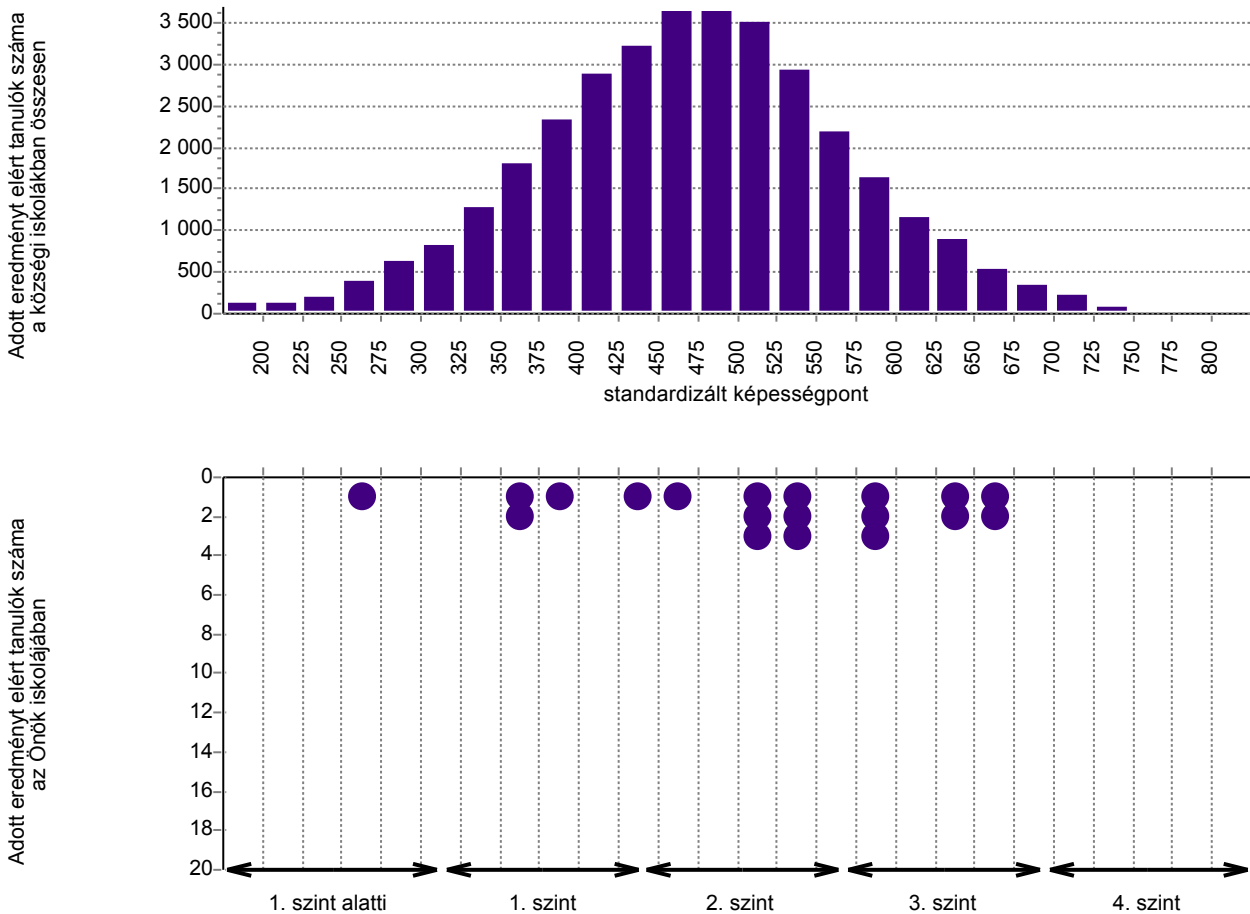
Néhány Önöket is tartalmazó részpopuláció átlaga szövegértésből

Az Önök eredménye:	517
országos átlag	500
községi iskolák diákjainak átlaga	472
közepes községi iskolák diákjainak átlaga	473

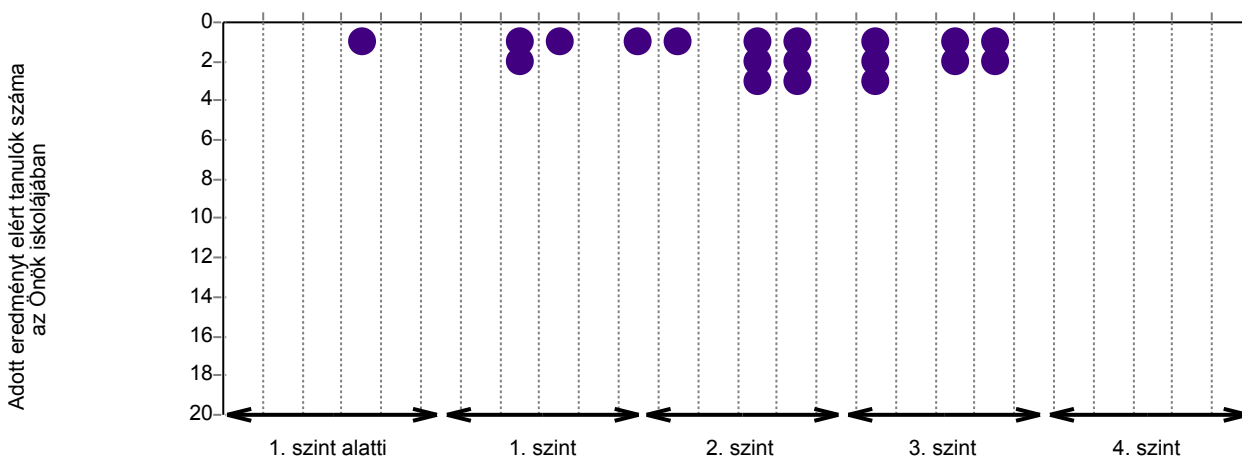
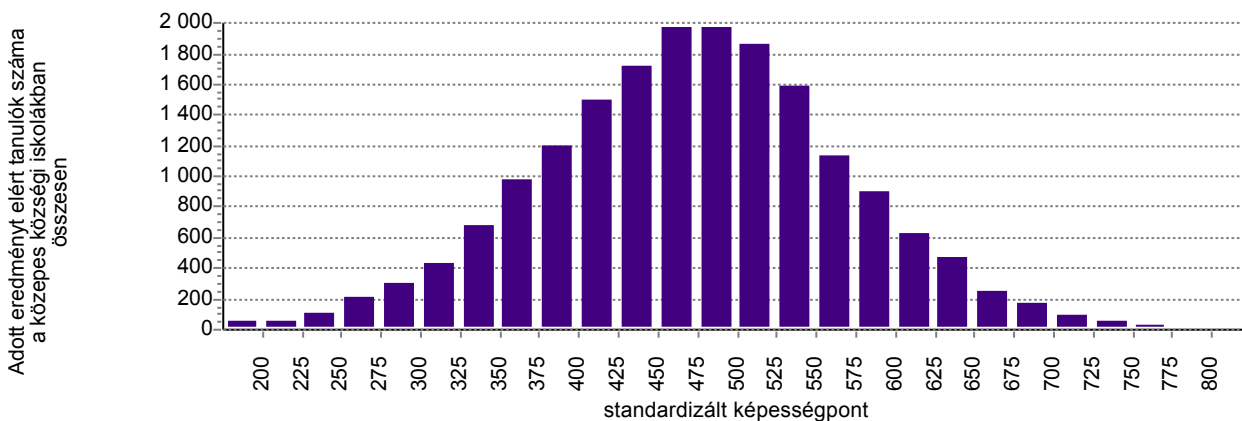
VISZONYÍTÁS A 2003-AS EREDMÉNYHEZ

Az Önök iskolájáról ez az adat nem áll rendelkezésre

Tanulói képességek szövegértésből az Önök iskolájában és a községi iskolákban



Tanulói képességek szövegértésből az Önök iskolájában és a közepes községi iskolákban

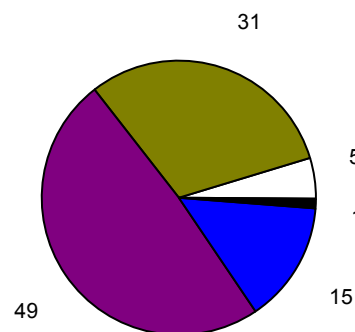
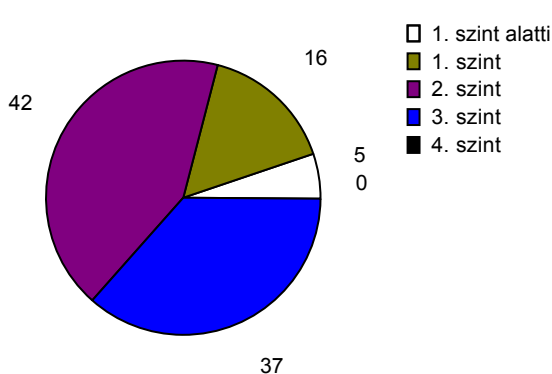


TANULÓK KÉPESSÉGSZINTEK SZERINTI SZÁZALÉKOS MEGOSZLÁSA

Önöknél, és a többi közepes községi iskolában

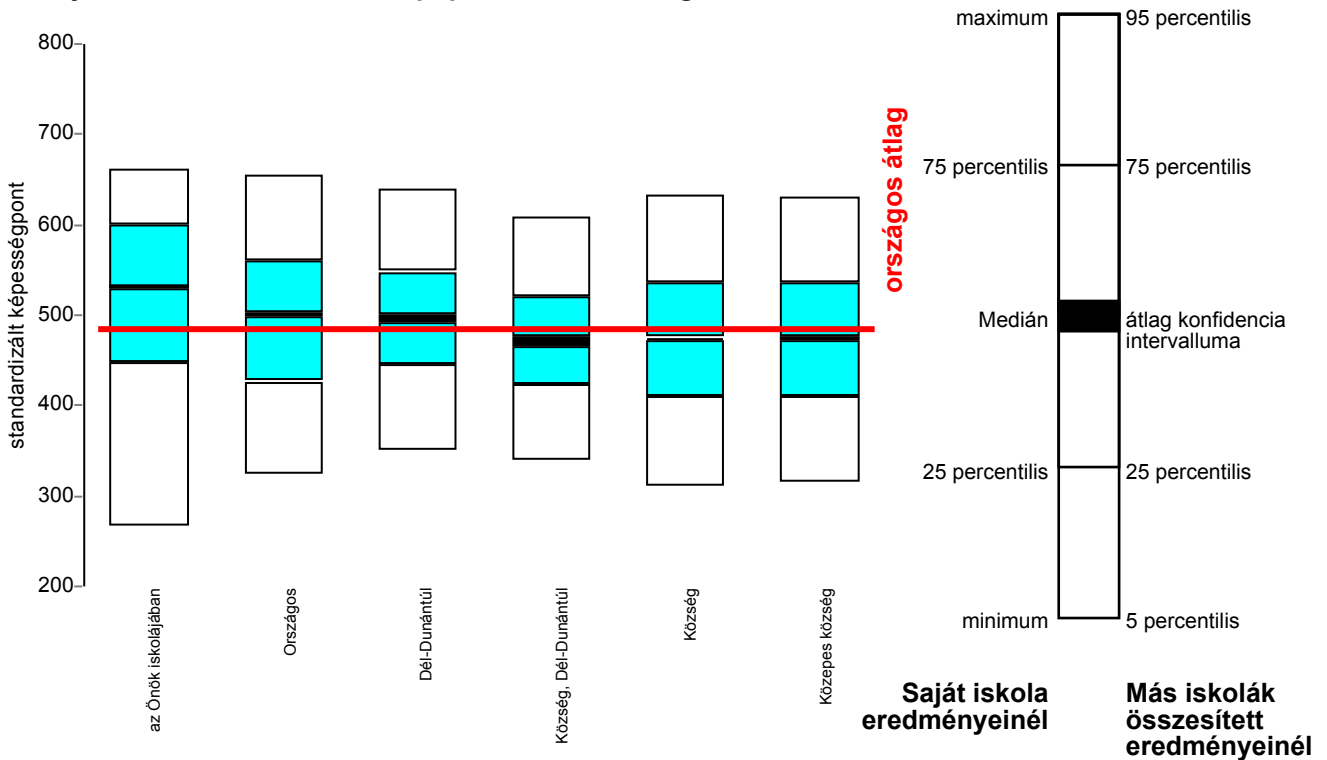
Az Önök iskolájában

A közepes községi iskolákban



A diákok képességeloszlásának néhány jellemzője szövegértésből

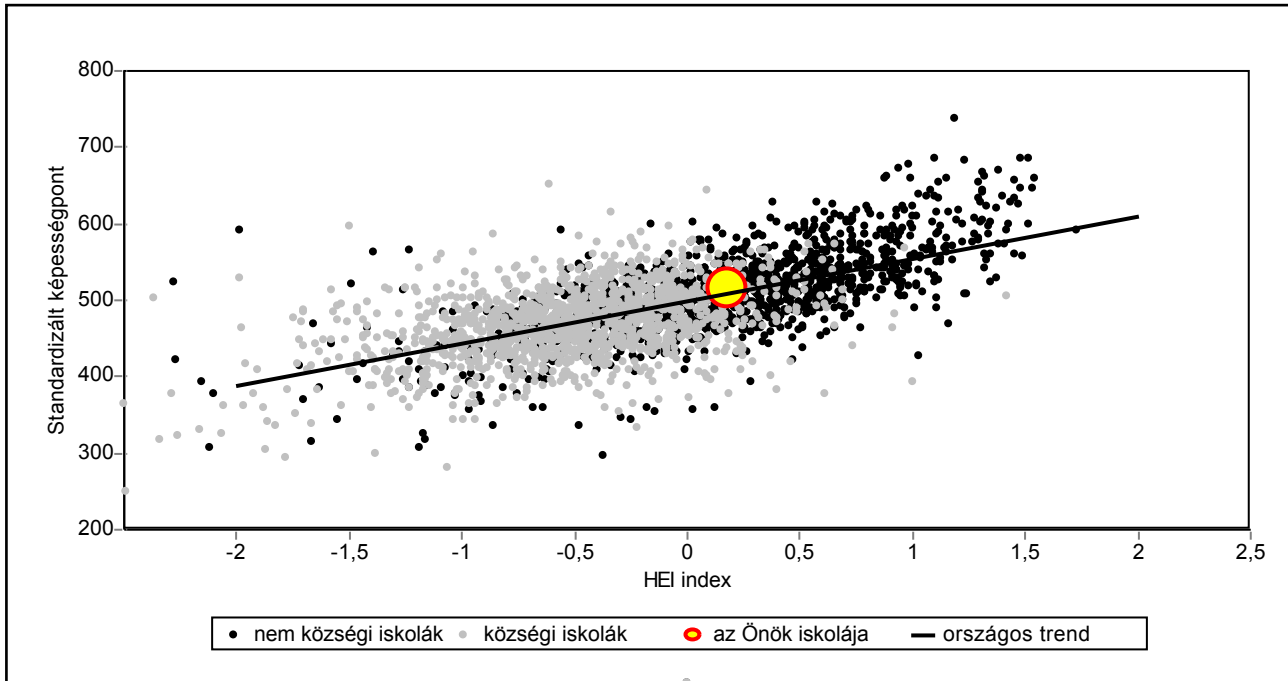
A diákok képességeloszlásának néhány jellemzője az Önök iskolájában és néhány Önöket is tartalmazó részpopulációban, szövegértésből



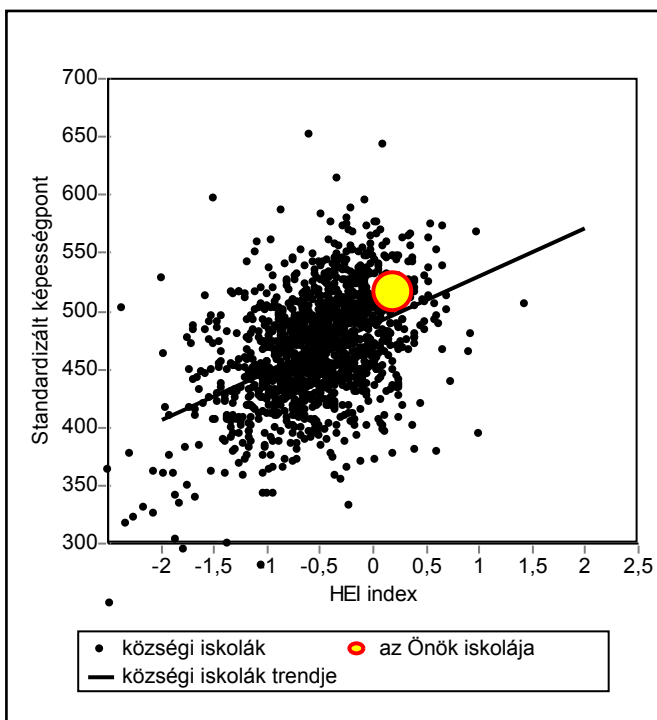
A DIÁKOK SZÖVEGÉRTÉS KÉPESSÉGELOSZLÁSA az egyes részpopulációkban					
	minium	25 percentilis	Medián	75 percentilis	maximum
Az Önök iskolájában:	267	448	529	600	662
	5 percentilis	25 percentilis	Átlag	75 percentilis	95 percentilis
Országos	324	426	500	559	655
Dél-Dunántúl	351	444	496	547	640
Község, Dél-Dunántúl	340	422	470	520	608
Község	310	409	472	536	633
Közepes község	315	410	473	536	631

Az iskolák átlageredményei szövegértésből a Hozott Érték Index (HEI) tükrében

Az iskolák diákjainak HEI index alapján várható és tényleges teljesítménye szövegértésből



A községi iskolák diákjainak HEI index alapján várható és tényleges eredménye szövegértésből



ISKOLÁJUK EREDMÉNYE a regressziós becslés alapján "elvárható" eredmények tükrében

Valós eredmény:	517
várható eredmény az összes iskolára illesztett regressziós egyenes alapján	509
"túteljesítés" a várható eredményhez képest	8
várható eredmény a községek iskoláira illesztett regressziós egyenes alapján	497
"túteljesítés" a várható eredményhez képest	20