



2004


Hunyadi János Általános Iskola

7521 Kaposmérő, Hunyadi u. 9.

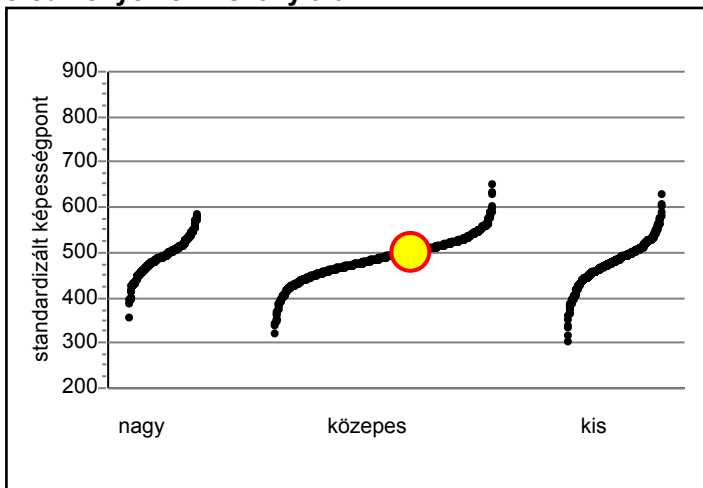
Az Önök iskolájára vonatkozó egyedi adatok
táblázatokban és grafikonokon

6. osztály
szövegértés

Az Önök iskolájának átlagos standardizált SZÖVEGÉRTÉS teljesítménye a felmérésben részt vett többi iskola eredményeihez viszonyítva

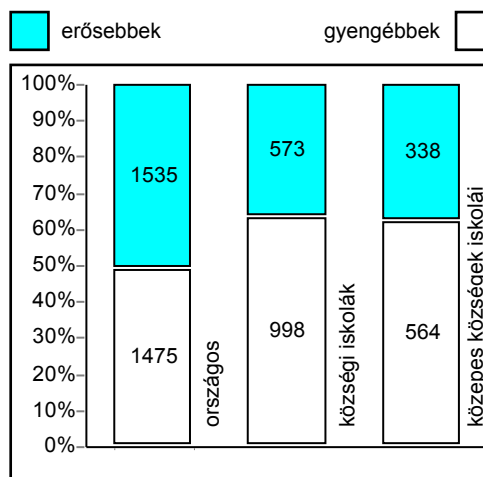


Az Önök iskolájának átlagos standardizált SZÖVEGÉRTÉS teljesítménye a községi iskolák eredményeihez viszonyítva



Teljesítménymérő

Az Önök iskolájánál átlagosan jobban, illetve gyengébben teljesítő osztályok száma és aránya



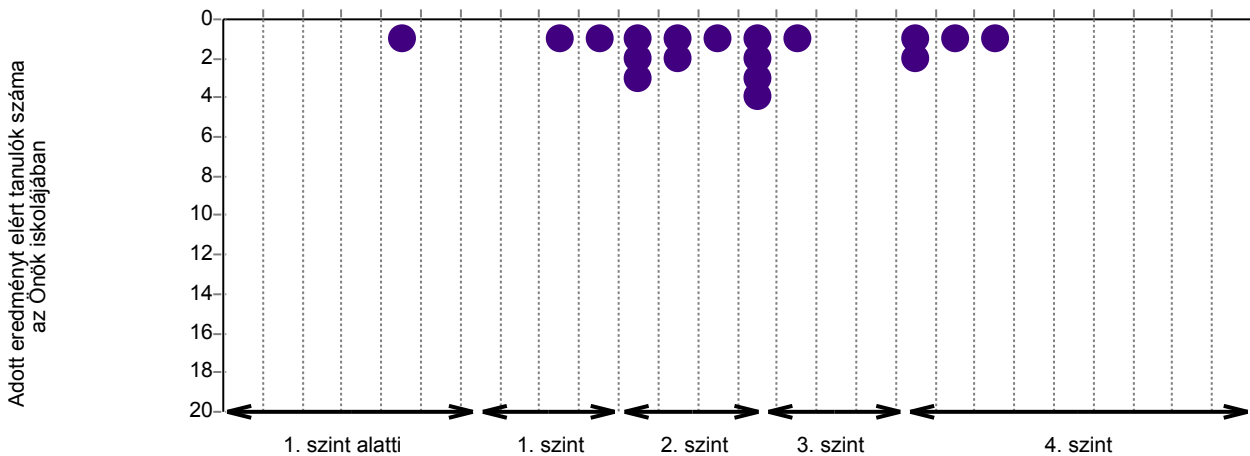
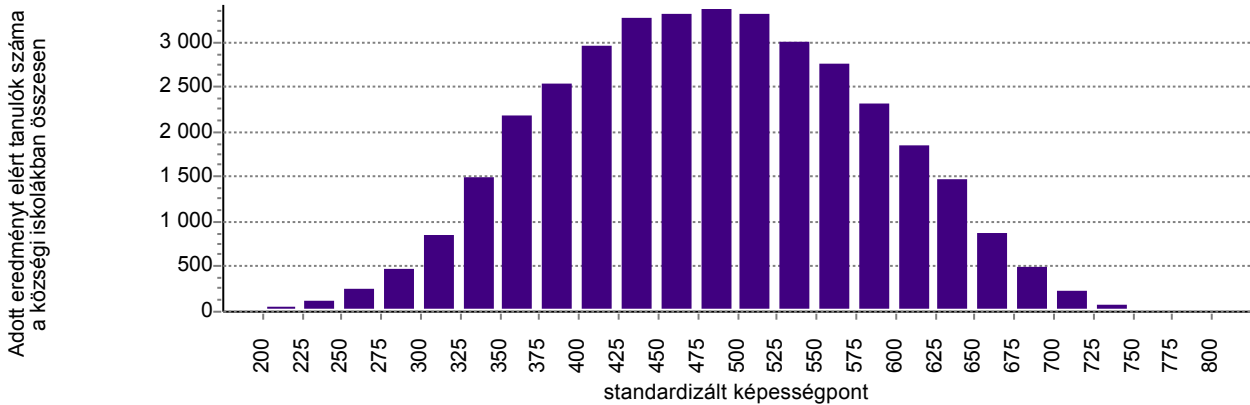
Néhány Önöket is tartalmazó részpopuláció átlaga szövegértésből

Az Önök eredménye:	497
országos átlag	509
községi iskolák diákjainak átlaga	484
közepes községi iskolák diákjainak átlaga	484

VISZONYÍTÁS A 2003-AS EREDMÉNYHEZ

Az eredmény szignifikánsan nem változott

Tanulói képességek szövegértésből az Önök iskolájában és a községi iskolákban

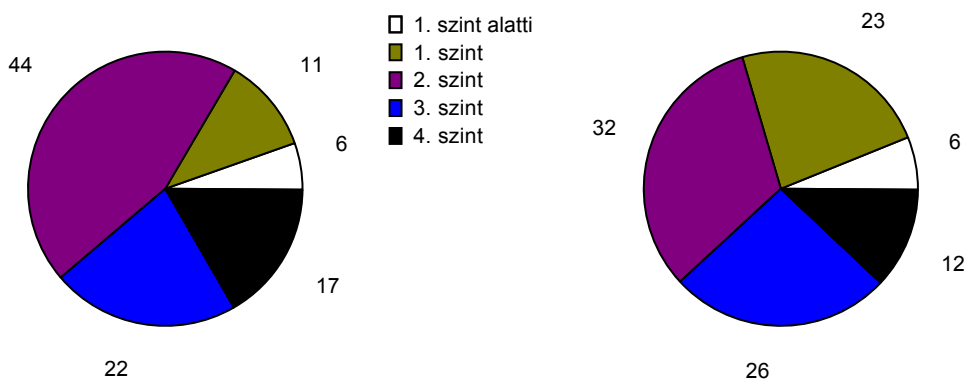


TANULÓK KÉPESSÉGSZINTEK SZERINTI SZÁZALÉKOS MEGOSZLÁSA

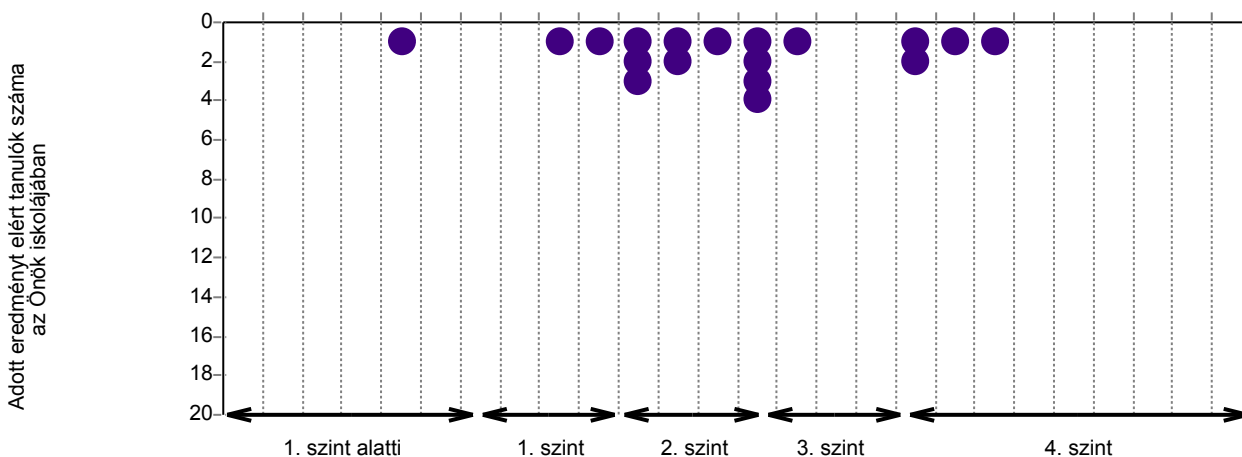
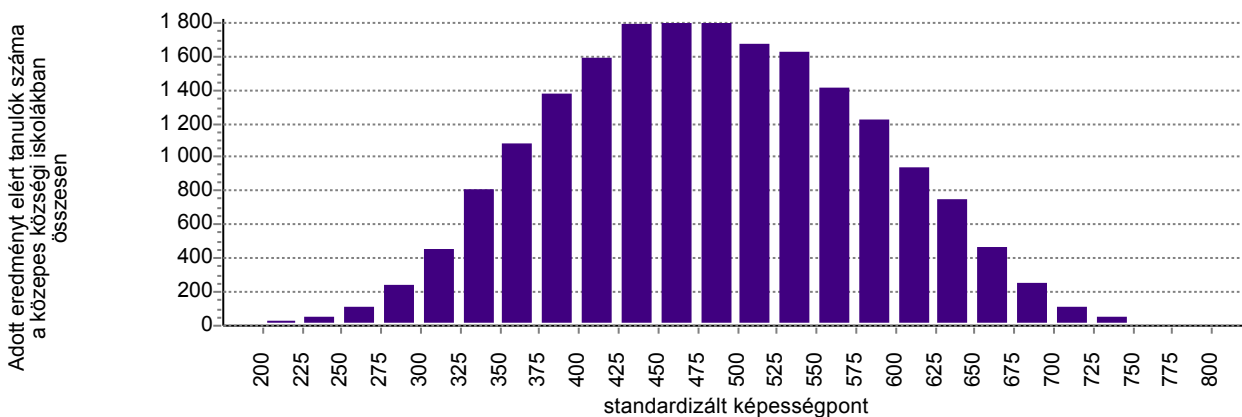
Önöknél, és a többi községi iskolában

Az Önök iskolájában

A községi iskolákban



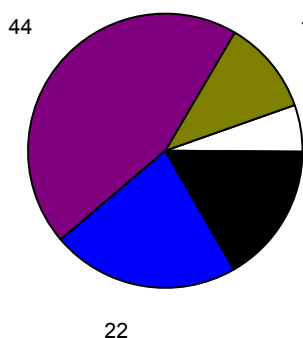
Tanulói képességek szövegértésből az Önök iskolájában és a közepes községi iskolákban



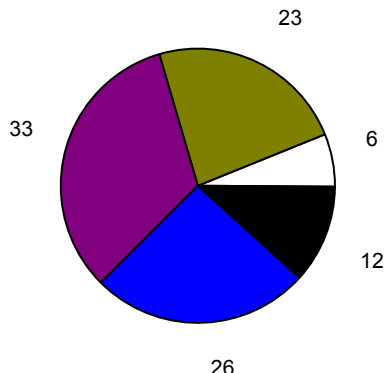
TANULÓK KÉPESSÉGSZINTEK SZERINTI SZÁZALÉKOS MEGOSZLÁSA

Önöknél, és a többi közepes községi iskolában

Az Önök iskolájában

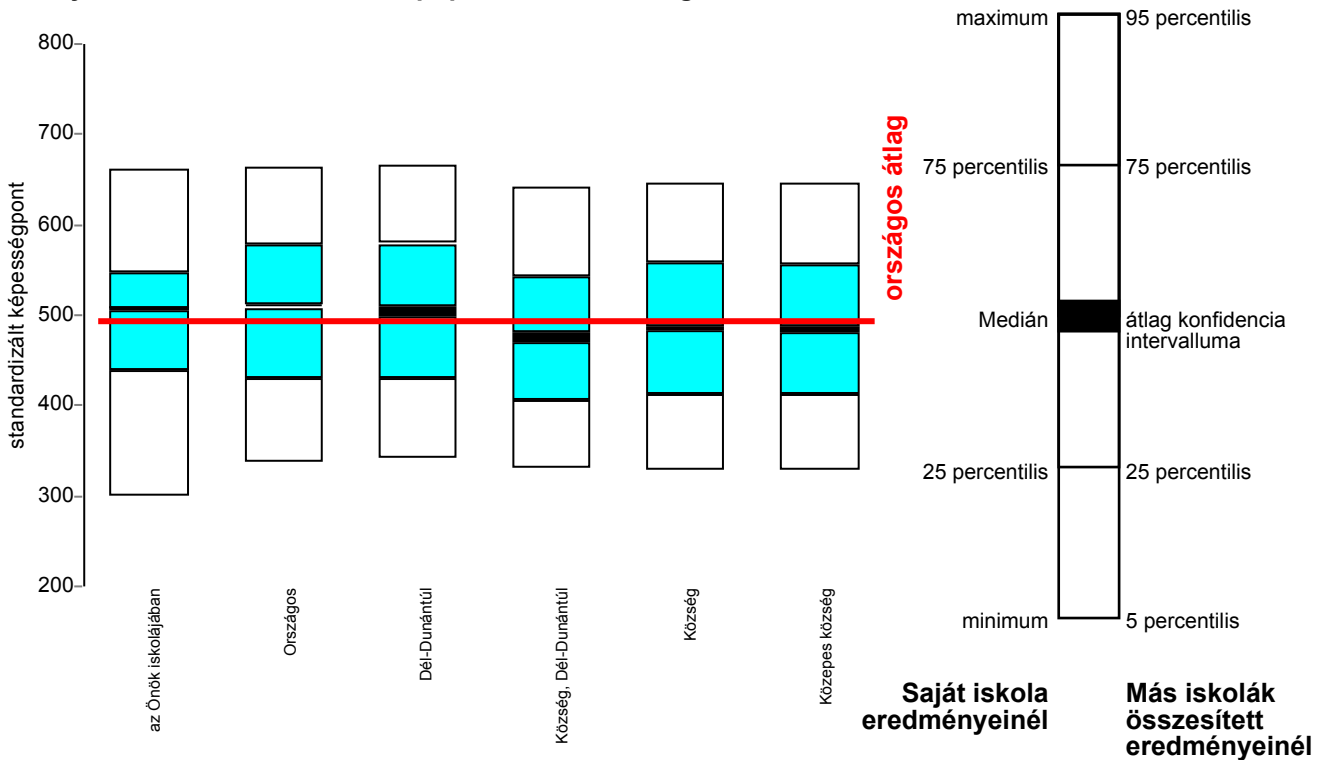


A közepes községi iskolákban



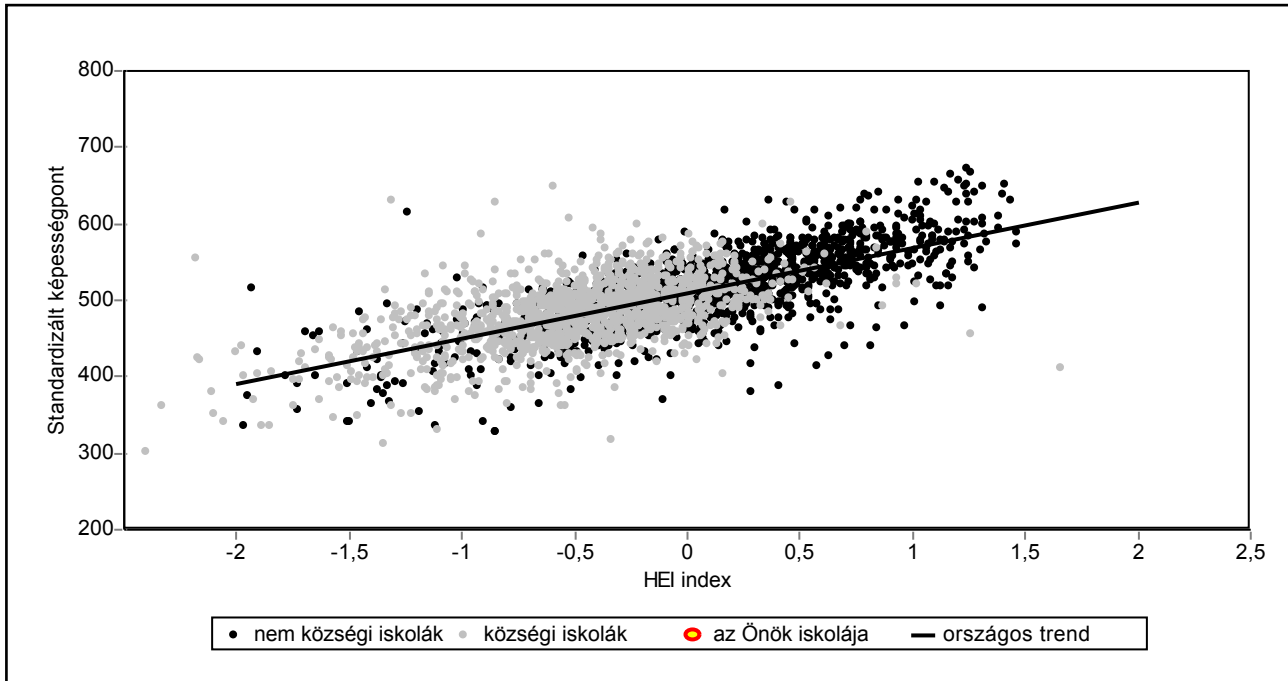
A diákok képességeloszlásának néhány jellemzője szövegértésből

A diákok képességeloszlásának néhány jellemzője az Önök iskolájában és néhány Önöket is tartalmazó részpopulációban, szövegértésből

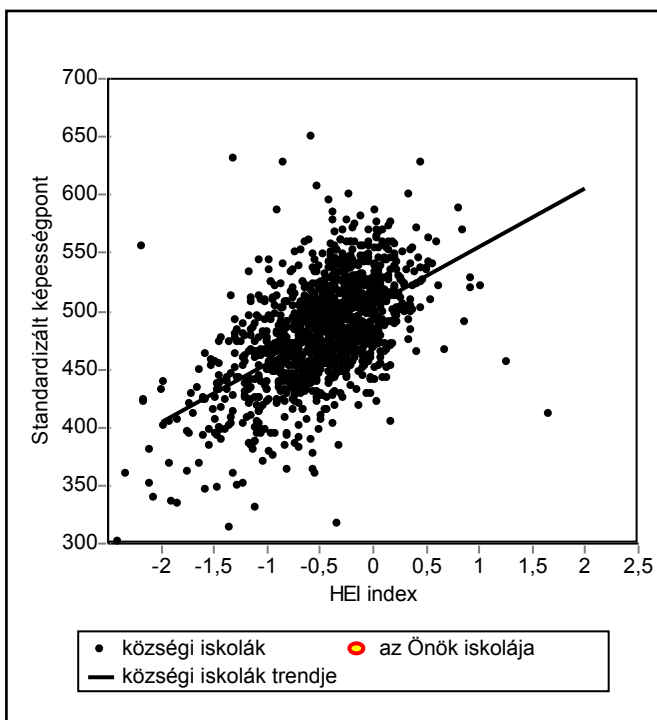


A DIÁKOK SZÖVEGÉRTÉS KÉPESSÉGELOSZLÁSA az egyes részpopulációkban					
Az Önök iskolájában:	minium	25 percentilis	Medián	75 percentilis	maximum
	300	438	505	546	661
	5 percentilis	25 percentilis	Átlag	75 percentilis	95 percentilis
Országos	336	428	509	577	662
Dél-Dunántúl	340	430	503	578	665
Község, Dél-Dunántúl	329	405	475	541	640
Község	327	412	484	557	645
Közepes község	328	412	484	555	645

Az iskolák diákjainak HEI index alapján várható és tényleges teljesítménye szövegértésből



A községi iskolák diákjainak HEI index alapján várható és tényleges eredménye szövegértésből



ISKOLÁJUK EREDMÉNYE a regressziós becslés alapján "várható" eredmények tükrében

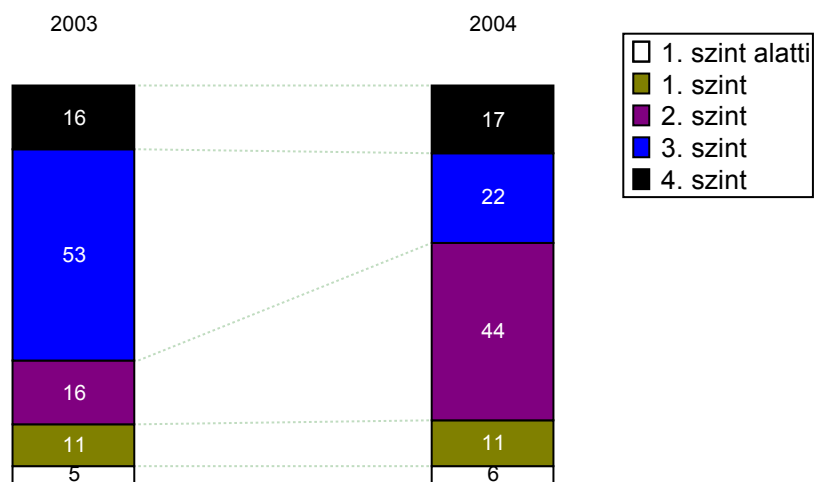
Valós eredmény:	-
várható eredmény az összes iskolára illesztett regressziós egyenes alapján	-
"túteljesítés" a várható eredményhez képest	-
várható eredmény a községek iskoláira illesztett regressziós egyenes alapján	-
"túteljesítés" a várható eredményhez képest	-

Az Önök iskolájában a diákok, illetve a háttérkérdőíveket kitöltő diákok alacsony száma miatt az index értéke nem számítható ki, ezért az Önök iskolája nem jeleníthető meg az ábrán és a táblázatban.

Teljesítmények változása szövegértésből

2003	2004	Változás valószínűségi mutatója
525	497	71 %

Teljesítményszint változás szövegértésből



A Hozzáadott Pedagógiai Érték szövegértésből

Hozzáadott Pedagógiai Érték	
2003	2004
9,28	Az adatbázis ezt az adatot nem tartalmazza.

Hozott Érték Index	
2003	2004
0,36	Az adatbázis ezt az adatot nem tartalmazza.