



2004

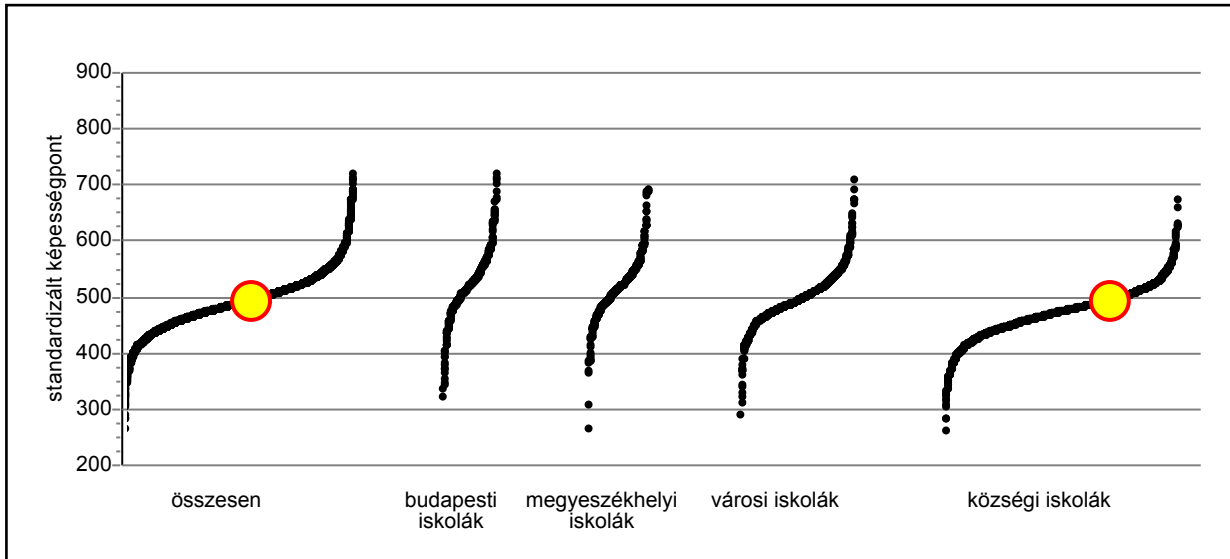
Hunyadi János Általános Iskola

7521 Kaposmérő, Hunyadi 11

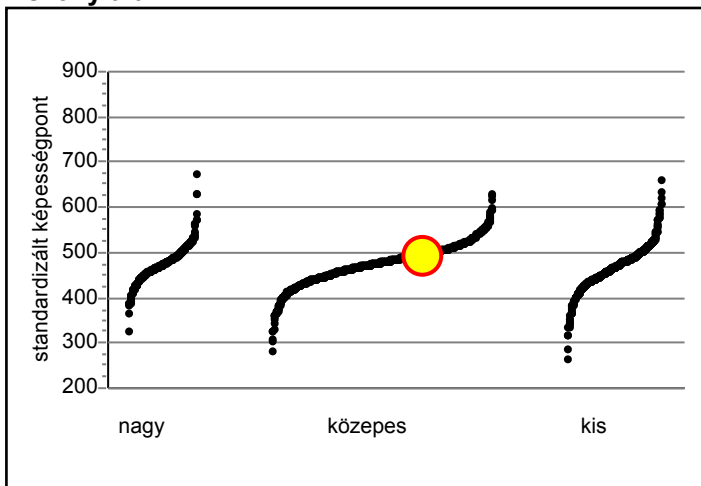
Az Önök iskolájára vonatkozó egyedi adatok
táblázatokban és grafikonokon

8. osztály
matematika

Az Önök iskolájának átlagos standardizált MATEMATIKA teljesítménye a felmérésben részt vett többi iskola eredményeihez viszonyítva

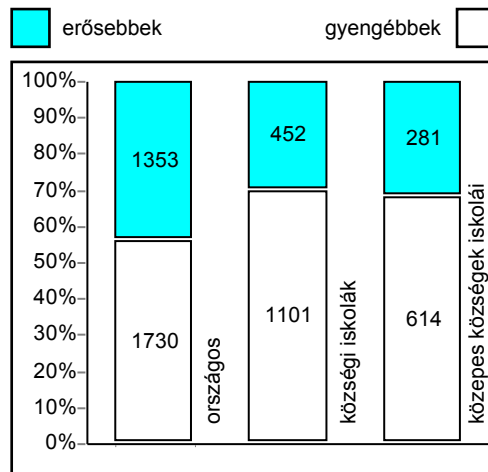


Az Önök iskolájának átlagos standardizált MATEMATIKA teljesítménye a községi iskolák eredményeihez viszonyítva



Teljesítménymérő

Az Önök iskolájánál átlagosan jobban, illetve gyengébben teljesítő osztályok száma és aránya



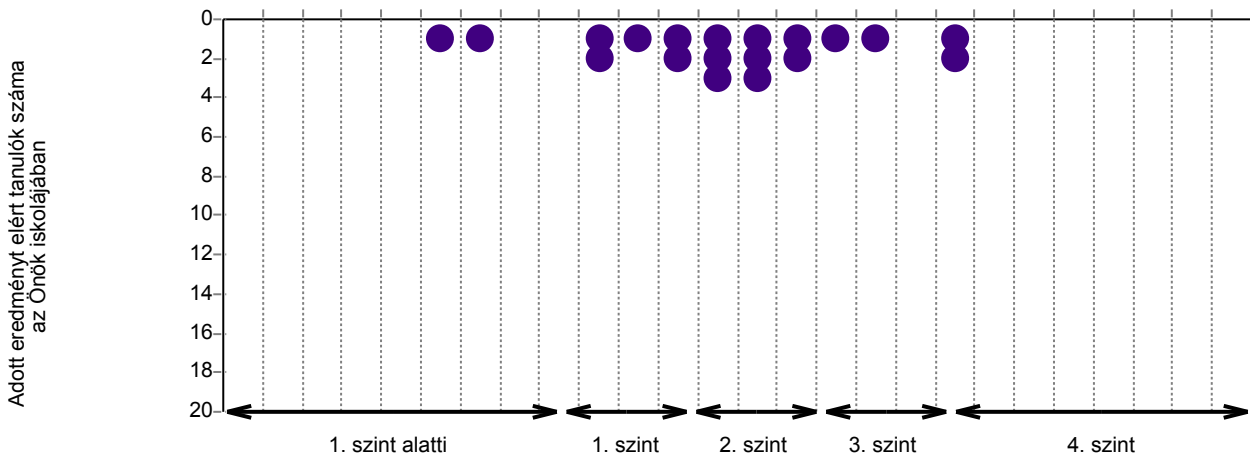
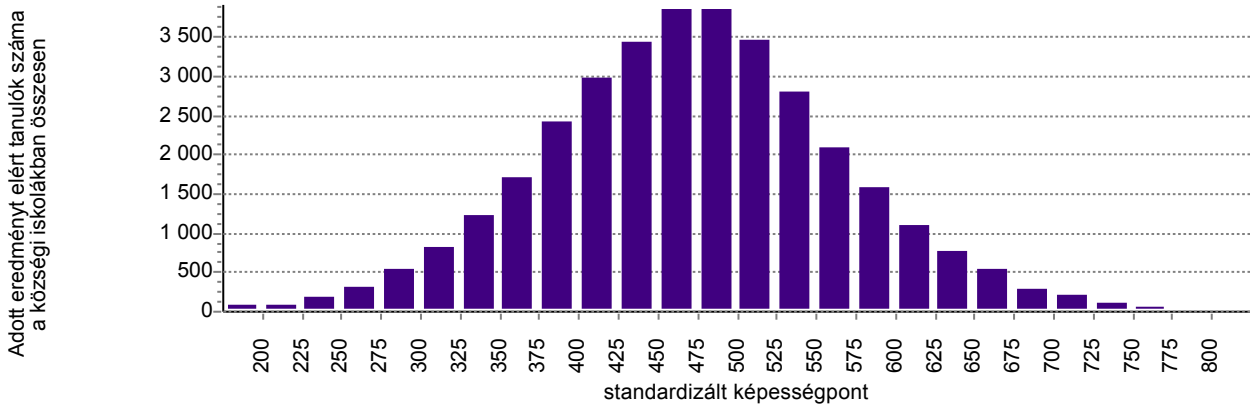
Néhány Önöket is tartalmazó részpopuláció átlaga matematikából

Az Önök eredménye:	492
országos átlag	500
községi iskolák diákjainak átlaga	473
közepes községi iskolák diákjainak átlaga	475

VISZONYÍTÁS A 2003-AS EREDMÉNYHEZ

Az Önök iskolájáról ez az adat nem áll rendelkezésre

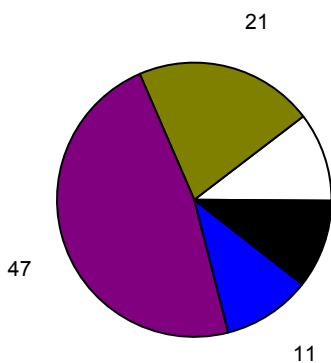
Tanulói képességek matematikából az Önök iskolájában és a községi iskolákban



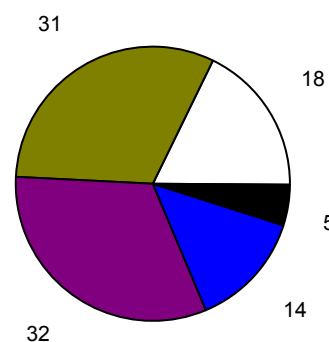
TANULÓK KÉPESSÉGSZINTEK SZERINTI SZÁZALÉKOS MEGOSZLÁSA

Önöknél, és a többi községi iskolában

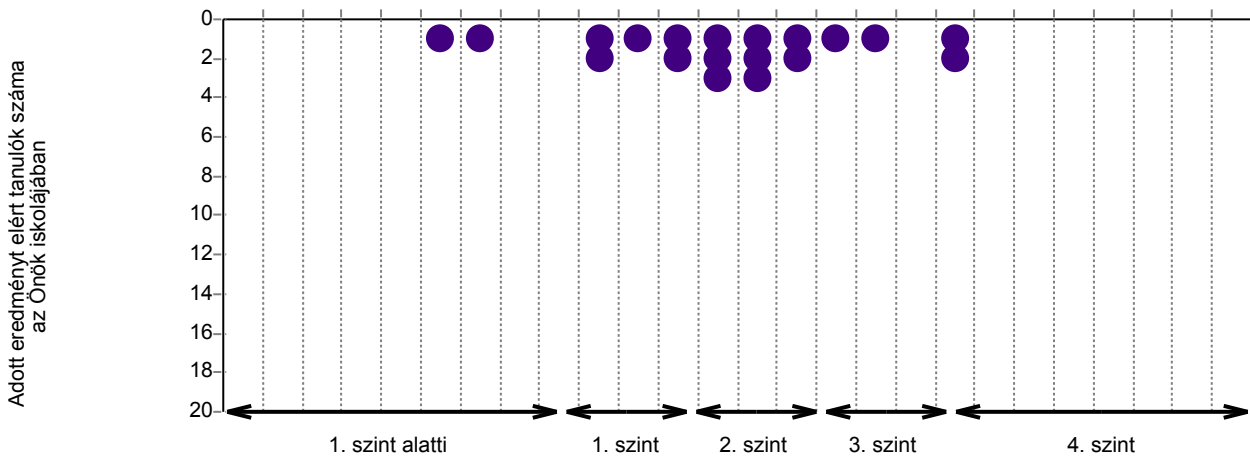
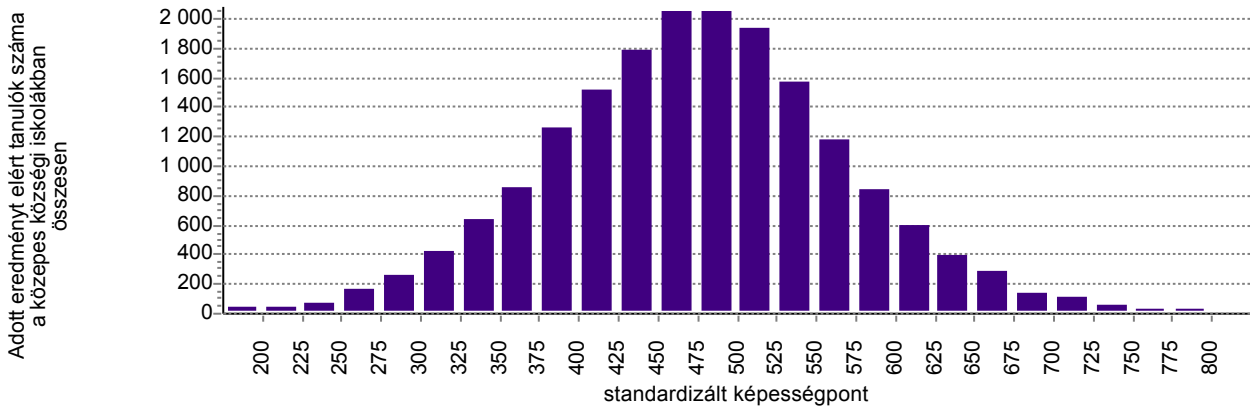
Az Önök iskolájában



A községi iskolákban



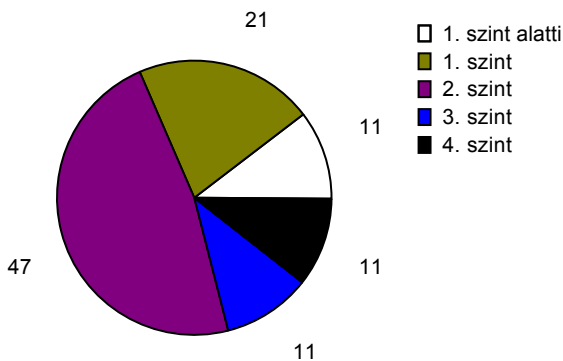
Tanulói képességek matematikából az Önök iskolájában és a közepes községi iskolákban



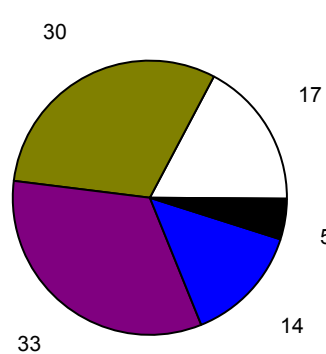
TANULÓK KÉPESSÉGSZINTEK SZERINTI SZÁZALÉKOS MEGOSZLÁSA

Önöknél, és a többi közepes községi iskolában

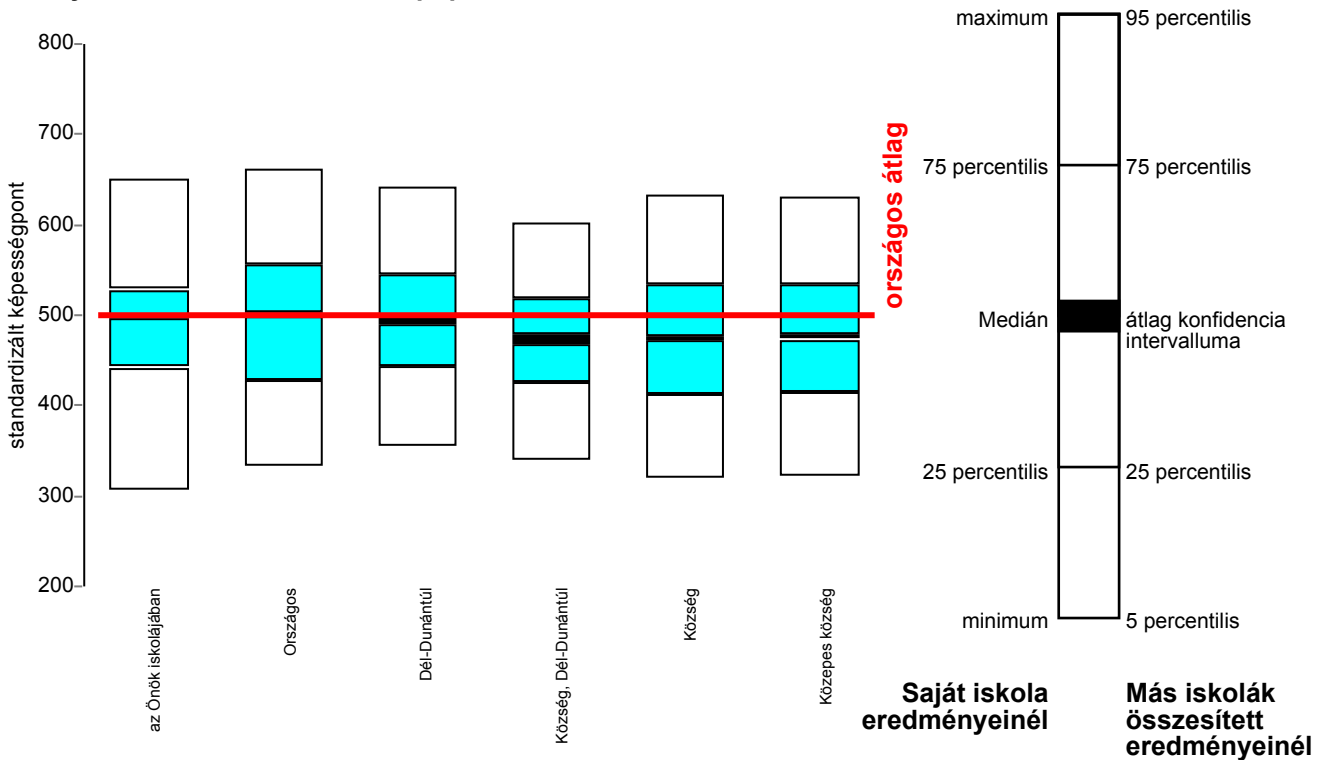
Az Önök iskolájában



A közepes községi iskolákban

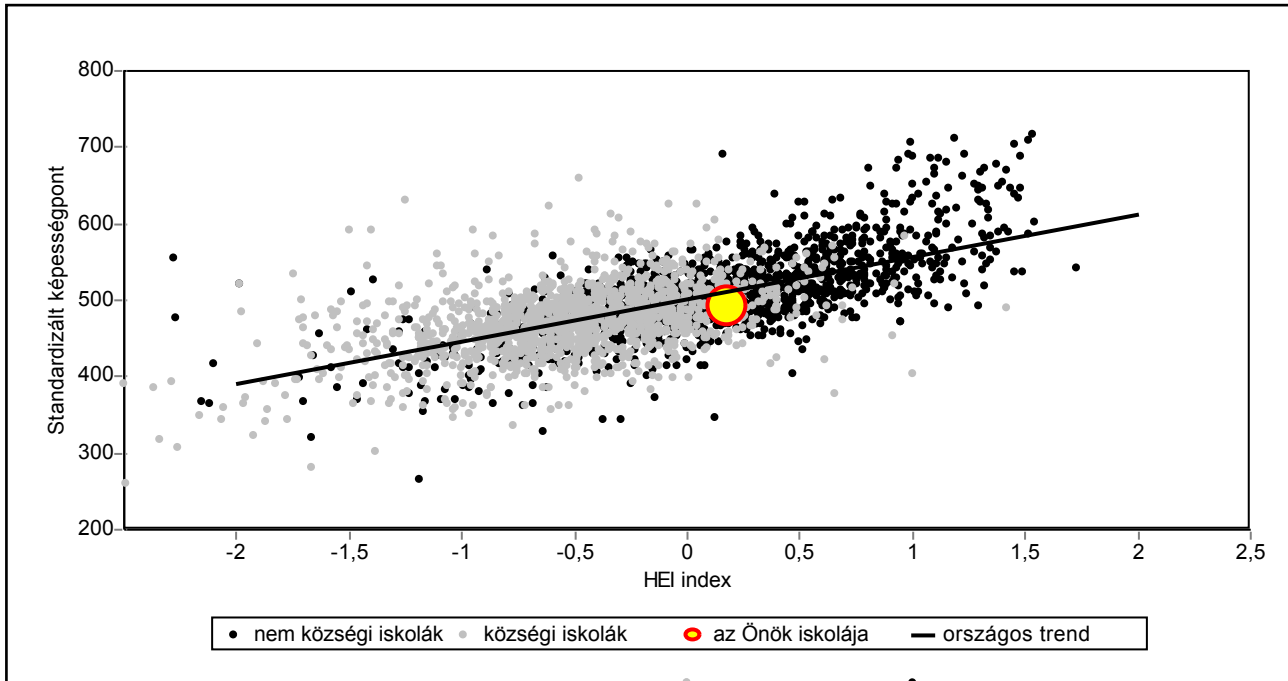


A diákok képességeloszlásának néhány jellemzője az Önök iskolájában és néhány Önöket is tartalmazó részpopulációban, matematikából

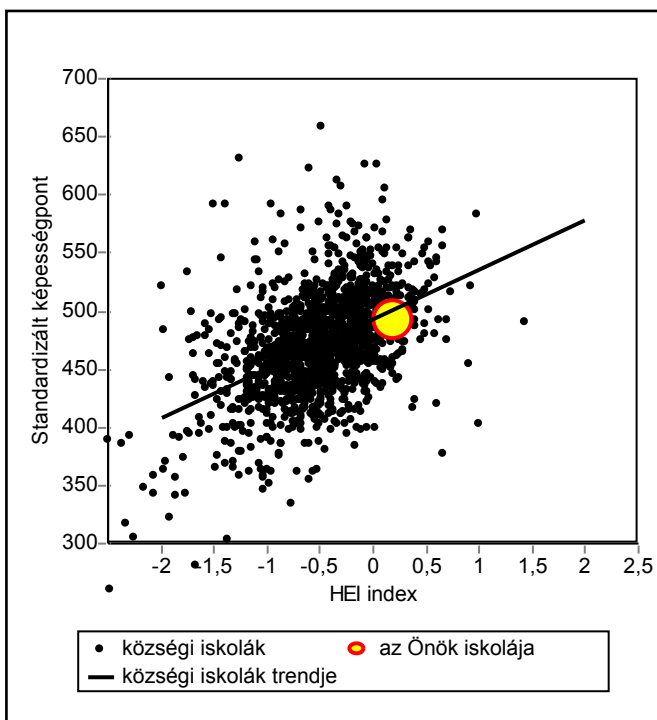


A DIÁKOK MATEMATIKA KÉPESSÉGELOSZLÁSA az egyes részpopulációkban					
	minium	25 percentilis	Medián	75 percentilis	maximum
Az Önök iskolájában:	307	441	496	527	650
	5 percentilis	25 percentilis	Átlag	75 percentilis	95 percentilis
Országos	332	428	500	555	662
Dél-Dunántúl	353	442	493	543	641
Község, Dél-Dunántúl	339	426	472	518	601
Község	319	411	473	532	632
Közepes község	321	414	475	533	631

Az iskolák diákjainak HEI index alapján várható és tényleges teljesítménye matematikából



A községi iskolák diákjainak HEI index alapján várható és tényleges eredménye matematikából



ISKOLÁJUK EREDMÉNYE a regressziós becslés alapján "elvárható" eredmények tükrében

Valós eredmény: 492

várható eredmény az összes iskolára illesztett regressziós egyenes alapján 510

"elmaradás" a várható eredményhez képest -18

várható eredmény a községek iskoláira illesztett regressziós egyenes alapján 501

"elmaradás" a várható eredményhez képest -8